

Les TPE peinent encore à embaucher



Odile OLIVIER
Dirigeante de
Petite-Entreprise.net

En parallèle des discussions sur la future loi Travail, Petite-Entreprise.net s'intéresse à la manière dont les TPE embauchent aujourd'hui.

Au regard des manifestations actuelles (étudiants et lycéens), on pourrait croire que le CDI est menacé. Cependant, quand on demande aux artisans et dirigeants de TPE quel contrat ils privilégient aujourd'hui, le CDI arrive en tête pour 48% des sondés, devant le CDD (30%). Pour autant, embaucher reste difficile pour la majorité (73%) des dirigeants. Le premier frein à l'embauche réside dans la difficulté à « trouver la personne qui convient » pour 56% des dirigeants sondés.

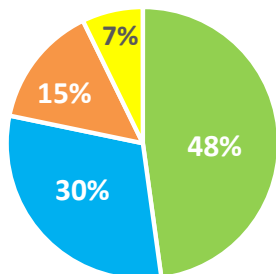
L'embauche dans les TPE ne devrait pas croître beaucoup en 2016, tant les dirigeants manquent de visibilité : seuls 22% indiquent que 2016 sera propice à l'embauche dans les petites entreprises, contre 45% qui pensent l'inverse. La prochaine loi Travail pourrait avoir cependant quelques effets bénéfiques. En particulier, la prime à l'embauche d'un premier salarié est vue comme un bon levier par 43% des dirigeants sondés. Rappelons que cette prime, selon le Ministère du Travail, génère 1000 à 2000 demandes par jour. Seuls 15% pensent que l'augmentation du renouvellement des CDD ou le plafonnement des indemnités de licenciement auront un effet sur l'embauche dans les TPE.

Enquête auprès de 138 créateurs d'entreprise et dirigeants de TPE-PME interrogés du 29/02/2016 au 31/03/2016

Le CDI s'impose encore dans les TPE

Quel type de contrat privilégiez-vous pour vos embauches ?

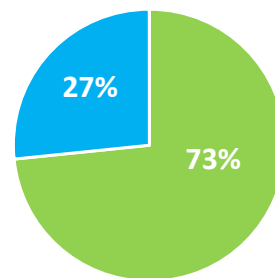
- CDI
- CDD
- Alternance
- Intérim



L'embauche est difficile dans les petites boîtes

Pensez-vous qu'il soit difficile d'embaucher lorsque l'on est une petite entreprise ?

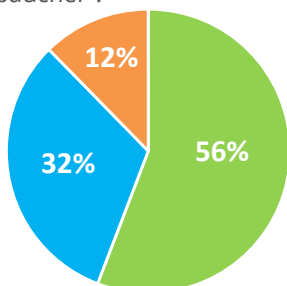
- Oui
- Non



La difficulté n°1 : trouver le bon salarié

Qu'est-ce qui vous semble le plus difficile au moment d'embaucher ?

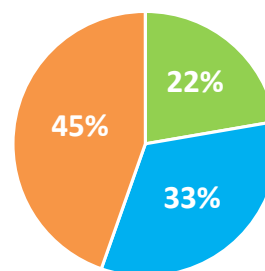
- Trouver quelqu'un qui convient
- Réaliser les démarches administratives
- Réaliser la formation et l'intégration du collaborateur



2016 : année peu propice à l'embauche

Pensez-vous que l'année 2016 sera propice à l'embauche dans les petites entreprises ?

- Oui
- Ne sait pas
- Non

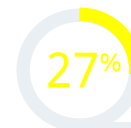


La prime à l'embauche plébiscitée par les TPE

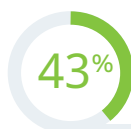
Selon vous, quelles mesures vont favoriser l'embauche dans les petites entreprises ?



Renouvellement d'un CDD deux fois au lieu d'une



Ne sait pas



Prime à l'embauche d'un 1^{er} salarié



Plafonnement des indemnités de licenciement

Dans les 3 prochains mois, comptez-vous investir ?

Oui - Ne sait pas - Non

36%

27%

37%

Embaucher ?

27%

27%

46%

Sur 10, quel est votre moral ?

Moyenne sur 138 réponses

5,07